

Municipio de Coquimatlán, Colima



Cuenta Pública

Diciembre 2024



H. Ayuntamiento
de Coquimatlán

HONORABLE CABILDO DE COQUIMATLÁN P R E S E N T E

La Comisión de Hacienda Municipal integrada por las y los munícipes que suscriben el presente Dictamen, en cumplimiento a lo dispuesto por el artículo 90, fracción II y 94, de la Constitución Política del Estado Libre y Soberano de Colima; 42, 45, fracción IV, inciso b), 51, fracción VII, de la Ley del Municipio Libre del Estado de Colima; 13 de la Ley de Fiscalización Superior y Rendición de Cuentas del Estado de Colima; 18, fracción V, y 19, fracción IV, de la Ley de Presupuesto y Responsabilidad Hacendaria para los Municipios del Estado de Colima, así como por los artículos 63, fracción VIII, 104, fracción II, 105 y 109, fracción VII, del Reglamento del Gobierno Municipal de Coquimatlán, tenemos a bien presentar ante este H. Cabildo de Coquimatlán el Dictamen que autoriza la remisión de los Resultados de la Cuenta Pública Mensual correspondiente al mes de diciembre de 2024, con base en los siguientes:

CONSIDERANDOS

PRIMERO. Que mediante el Oficio No. 013/2024-2027 con fecha del 16 de enero de 2025, el Secretario del Ayuntamiento Mtro. Edgar Eduardo Delgado Larios, remitió a la Comisión de Hacienda Municipal, la solicitud para la dictaminación de la Cuenta Pública Mensual correspondiente al mes de diciembre de 2024.

SEGUNDO. Que en el Oficio No. TM 021/2025 de fecha del 16 de enero de 2025, suscrito por la Tesorería Municipal a cargo del C.P. Héctor Manuel Peregrina Sánchez donde remite para su análisis, discusión y en su caso dictaminación por la Comisión de Hacienda Municipal y del Cabildo en pleno, la autorización del envío al H. Congreso del Estado de Colima, la Cuenta Pública Mensual correspondiente al mes de diciembre de 2024.

"2025, año del Bicentenario de Manzanillo como Puerto de Cabotaje y Altura"



H. Ayuntamiento
de Coquimatlán

TERCERO. Que en cumplimiento a lo establecido por los artículos 45, fracción IV, inciso b) de la Ley del Municipio Libre del Estado de Colima, el artículo 80 de la Ley de Presupuesto y Responsabilidad Hacendaria de los Municipios del Estado de Colima; así como el artículo 8 de la Ley de Fiscalización Superior del Estado, en que se establece la facultad y obligación del Ayuntamiento, la remisión mensualmente al H. Congreso del Estado a más tardar el día 15 del mes siguiente al que corresponda, la cuenta detallada de la gestión financiera mensual del H. Ayuntamiento de Coquimatlán, integrada por los ingresos y egresos ejercidos, el estado de situación financiera y el estado analítico de activos, pasivos y deuda.

CUARTO. Que esta Comisión celebró reunión de trabajo con el titular de la Tesorería Municipal el día 30 de enero de 2025, donde se informó a sus integrantes de la situación que guarda la hacienda pública municipal conforme las cifras y el contenido de la Cuenta Pública del mes de diciembre de 2024, se plantearon preguntas al servidor público dando aquel respuesta a las mismas y se acordó la dictaminación del asunto para ser presentado al Pleno del Cabildo en términos de ser autorizado su envío al Congreso del Estado.

Por lo anterior, las y los munícipes integrantes de la Comisión de Hacienda Municipal, tenemos a bien someter a la consideración de este H. Cabido el siguiente:

DICTAMEN

PRIMERO. Es de aprobarse y se aprueba el Dictamen que autoriza la remisión de la Cuenta Pública Mensual correspondiente al mes de diciembre de 2024, en los términos en que fue presentada por el titular de la Tesorería Municipal en su oficio de referencia TM 021/2025 de fecha del 16 de enero de 2025.

"2025, año del Bicentenario de Manzanillo como Puerto de Cabotaje y Altura"



H. Ayuntamiento
de Coquimatlán

SEGUNDO. Se ordena al Secretario del H. Ayuntamiento de Coquimatlán, realice la certificación correspondiente del presente dictamen para el debido cumplimiento de la disposición a la que se refiere el resolutivo PRIMERO de este Dictamen.

TERCERO. Se aprueba remitir, por conducto del Presidente Municipal la "Cuenta Pública Mensual correspondiente al mes de diciembre de 2024 del Municipio de Coquimatlán, Colima" al H. Congreso del Estado en los términos que se desprenden del presente dictamen.

Dado en la Sala de Cabildo "Manuel Lucas", en la Coquimatlán, Colima a los 12 días del mes de febrero del año 2025.


Regidora Leonor Alcaraz Manzo
Presidenta de la Comisión de Hacienda Municipal



Luis Gerardo García Olivares
Presidente Municipal y Secretario de la
Comisión

Evelyn R.O.
Evelyn Lizeth Rosales Ochoa
Síndica Municipal y Secretaria de la
Comisión

Noemí
Regidora Noemí Gallegos Venegas
Secretaria de la Comisión


Manuel Pizano Ramos
Regidor Manuel Pizano Ramos
Secretario de la Comisión

"2025, año del Bicentenario de Manzanillo como Puerto de Cabotaje y Altura"




MUNICIPIO DE COQUIMATLAN, COL.
Sistema Integral de Contabilidad Gubernamental
ESTADO DE ACTIVIDADES
DEL 1 DE ENERO AL 31 DE DICIEMBRE DE 2024
(Cifras en Pesos)

Concepto	2024	2023
INGRESOS Y OTROS BENEFICIOS		
INGRESOS DE GESTIÓN		
IMPUESTOS	19,685,104.96	20,414,783.46
CUOTAS Y APORTACIONES DE SEGURIDAD SOCIAL	10,579,258.15	10,710,194.42
CONTRIBUCIONES DE MEJORAS	0.00	0.00
DERECHOS	0.00	0.00
PRODUCTOS	8,303,088.89	9,020,428.48
APROVECHAMIENTOS	219,422.26	163,504.51
INGRESOS POR VENTA DE BIENES Y PRESTACIÓN DE SERVICIOS	583,335.66	520,656.05
	0.00	0.00
PARTICIPACIONES, APORTACIONES, CONVENIOS, INCENTIVOS DERIVADOS DE LA COLABORACIÓN FISCAL, FONDOS DISTINTOS DE APORTACIONES, TRANSFERENCIAS, ASIGNACIONES, SUBSIDIOS Y JUBILACIONES	139,629,756.23	140,810,746.54
PARTICIPACIONES, APORTACIONES, CONVENIOS, INCENTIVOS DERIVADOS DE LA COLABORACIÓN FISCAL Y FONDOS DISTINTOS DE APORTACIONES	139,629,756.23	140,810,746.54
TRANSFERENCIAS, ASIGNACIONES, SUBSIDIOS Y SUBVENCIONES, Y PENSIONES Y JUBILACIONES	0.00	0.00
OTROS INGRESOS Y BENEFICIOS		
INGRESOS FINANCIEROS	0.00	0.00
INCREMENTO POR VARIACIÓN DE INVENTARIOS	0.00	0.00
DISMINUCIÓN DEL EXCESO DE ESTIMACIONES POR PÉRDIDA O DETERIORO U OBSOLESCENCIA	0.00	0.00
DISMINUCIÓN DEL EXCESO DE PROVISIONES	0.00	0.00
OTROS INGRESOS Y BENEFICIOS VARIOS	0.00	0.00
TOTAL DE INGRESOS Y OTROS BENEFICIOS	159,314,861.19	161,225,530.00
GASTOS Y OTRAS PÉRDIDAS		
GASTOS DE FUNCIONAMIENTO		
SERVICIOS PERSONALES	99,189,966.51	92,437,701.17
MATERIALES Y SUMINISTROS	75,823,274.30	68,837,322.74
SERVICIOS GENERALES	5,405,381.89	5,429,389.02
AYUDAS DIVERSAS	17,961,310.32	18,170,989.41
ADEFAS	0.00	0.00
	0.00	0.00
TRANSFERENCIAS, ASIGNACIONES, SUBSIDIOS Y OTRAS AYUDAS	23,619,229.80	19,035,328.94
TRANSFERENCIAS INTERNAS Y ASIGNACIONES AL SECTOR PÚBLICO	0.00	0.00
TRANSFERENCIAS AL RESTO DEL SECTOR PÚBLICO	14,390,366.59	10,368,028.62
SUBSIDIOS Y SUBVENCIONES	0.00	0.00



MUNICIPIO DE COQUIMATLAN, COL.
Sistema Integral de Contabilidad Gubernamental
ESTADO DE ACTIVIDADES
DEL 1 DE ENERO AL 31 DE DICIEMBRE DE 2024
(Cifras en Pesos)

Concepto	2024	2023
AYUDAS SOCIALES	472,970.83	554,306.00
PENSIONES Y JUBILACIONES	8,755,892.38	8,112,994.32
TRANSFERENCIAS A FIDEICOMISOS, MANDATOS Y CONTRATOS ANALOGOS.	0.00	0.00
TRANSFERENCIAS A LA SEGURIDAD SOCIAL	0.00	0.00
DONATIVOS	0.00	0.00
TRANSFERENCIAS AL EXTERIOR	0.00	0.00
PARTICIPACIONES Y APORTACIONES	0.00	0.00
PARTICIPACIONES	0.00	0.00
APORTACIONES	0.00	0.00
CONVENIOS	0.00	0.00
INTERESES, COMISIONES Y OTROS GASTOS DE LA DEUDA PÚBLICA	553,286.66	665,761.80
INTERESES DE LA DEUDA PUBLICA	553,286.66	665,761.80
COMISIONES DE LA DEUDA PUBLICA	0.00	0.00
GASTOS DE LA DEUDA PUBLICA	0.00	0.00
COSTO POR CEBERTURAS	0.00	0.00
APOYOS FINANCIEROS	0.00	0.00
OTROS GASTOS Y PÉRDIDAS EXTRAORDINARIAS	1,284,520.00	0.00
ESTIMACIONES, DEPRECIACIONES, DETERIOROS, OBSOLESCENCIA Y AMORTIZACIONES	0.00	0.00
PROVISIONES	0.00	0.00
DISMINUCION DE INVENTARIOS	0.00	0.00
AUMENTO POR INSUFICIENCIA DE ESTIMACIONES POR PÉRDIDA O DETERIORO U OBSOLESCENCIA	0.00	0.00
AUMENTO POR INSUFICIENCIA DE PROVISIONES	0.00	0.00
OTROS GASTOS	1,284,520.00	0.00
INVERSION PUBLICA	0.00	0.00
INVERSION PUBLICA NO CAPITALIZABLE	0.00	0.00
TOTAL DE GASTOS Y OTRAS PÉRDIDAS	124,647,002.97	112,138,791.91
RESULTADOS DEL EJERCICIO (AHORRO/DESAHORRO)	34,667,858.22	49,086,738.09





MUNICIPIO DE COQUIMATLAN, COL.
Sistema Integral de Contabilidad Gubernamental
ESTADO DE ACTIVIDADES
DEL 1 DE ENERO AL 31 DE DICIEMBRE DE 2024
(Cifras en Pesos)


Concepto


2023

2024


TESORERO MUNICIPAL
C.P. HECTOR MANUEL PEREGRINA SANCHEZ



PRESIDENTE MUNICIPAL
C. LUIS GERARDO GARCIA OLIVARES

DIRECTORA DE EGRESOS

C.P. ALEJANDRA ELIZABETH RAMOS PADILLA



MUNICIPIO DE COQUIMATLAN, COL.
Sistema Integral de Contabilidad Gubernamental
ESTADO DE ACTIVIDADES
DEL 1 DE ENERO AL 31 DE DICIEMBRE DE 2024
(Cifras en Pesos)

Concepto	2024	2023
AYUDAS SOCIALES	472,970.83	554,306.00
PENSIONES Y JUBILACIONES	8,755,892.38	8,112,994.32
TRANSFERENCIAS A FIDEICOMISOS, MANDATOS Y CONTRATOS ANALOGOS.	0.00	0.00
TRANSFERENCIAS A LA SEGURIDAD SOCIAL	0.00	0.00
DONATIVOS	0.00	0.00
TRANSFERENCIAS AL EXTERIOR	0.00	0.00
PARTICIPACIONES Y APORTACIONES	0.00	0.00
PARTICIPACIONES	0.00	0.00
APORTACIONES	0.00	0.00
CONVENIOS	0.00	0.00
INTERESES, COMISIONES Y OTROS GASTOS DE LA DEUDA PÚBLICA	553,286.66	665,761.80
INTERESES DE LA DEUDA PUBLICA	553,286.66	665,761.80
COMISIONES DE LA DEUDA PUBLICA	0.00	0.00
GASTOS DE LA DEUDA PUBLICA	0.00	0.00
COSTO POR CEBERTURAS	0.00	0.00
APOYOS FINANCIEROS	0.00	0.00
OTROS GASTOS Y PÉRDIDAS EXTRAORDINARIAS	1,284,520.00	0.00
ESTIMACIONES, DEPRECIACIONES, DETERIOROS, OBSOLESCENCIA Y AMORTIZACIONES	0.00	0.00
PROVISIONES	0.00	0.00
DISMINUCION DE INVENTARIOS	0.00	0.00
AUMENTO POR INSUFICIENCIA DE ESTIMACIONES POR PÉRDIDA O DETERIORO U OBSOLESCENCIA	0.00	0.00
AUMENTO POR INSUFICIENCIA DE PROVISIONES	0.00	0.00
OTROS GASTOS	1,284,520.00	0.00
INVERSION PUBLICA	0.00	0.00
INVERSION PUBLICA NO CAPITALIZABLE	0.00	0.00
TOTAL DE GASTOS Y OTRAS PÉRDIDAS	124,647,002.97	112,138,791.91
RESULTADOS DEL EJERCICIO (AHORRO/DESAHORRO)	34,667,858.22	49,086,738.09





MUNICIPIO DE COQUIMATLAN, COL.
Sistema Integral de Contabilidad Gubernamental
ESTADO DE ACTIVIDADES
DEL 1 DE ENERO AL 31 DE DICIEMBRE DE 2024
(Cifras en Pesos)


Concepto


2023

2024


TESORERO MUNICIPAL
C.P. HECTOR MANUEL PEREGRINA SANCHEZ



PRESIDENTE MUNICIPAL
C. LUIS GERARDO GARCIA OLIVARES

DIRECTORA DE EGRESOS

C.P. ALEJANDRA ELIZABETH RAMOS PADILLA




MUNICIPIO DE COQUIMATLAN, COL.
Sistema Integral de Contabilidad Gubernamental
ESTADO DE SITUACION FINANCIERA
AL 31 DE DICIEMBRE DE 2024
(Cifras en Pesos)

Concepto	2024	2023	Concepto	2024	2023
ACTIVO			PASIVO		
ACTIVO CIRCULANTE			PASIVO CIRCULANTE		
EFFECTIVO Y EQUIVALENTES	17,155,213.18	20,485,445.49	CUENTAS POR PAGAR A CORTO PLAZO	31,597,987.25	39,040,801.24
DERECHOS A RECIBIR EFFECTIVO O EQUIVALENTES	24,469,550.37	22,310,311.61	DOCUMENTOS POR PAGAR A CORTO PLAZO	74,274.31	74,274.31
DERECHOS A RECIBIR BIENES O SERVICIOS	2,122,470.53	2,122,470.53	PORCIÓN A CORTO PLAZO DE LA DEUDA PÚBLICA A LARGO PLAZO	9,320,583.19	6,750,637.43
INVENTARIOS	0.00	0.00	TÍTULOS Y VALORES A CORTO PLAZO	0.00	0.00
ALMACÉN	0.00	0.00	PASIVOS DIFERIDOS A CORTO PLAZO	0.00	0.00
ESTIMACIÓN POR PÉRDIDAS O DETERIORO DE ACTIVOS CIRCULANTES	0.00	0.00	FONDOS Y BIENES DE TERCEROS EN GARANTÍA Y/O ADMINISTRACIÓN A CORTO PLAZO	142,788.34	127,724.21
OTROS ACTIVOS CIRCULANTES	0.00	0.00	PROVISIONES A CORTO PLAZO	0.00	0.00
TOTAL DE ACTIVOS CIRCULANTES	43,747,234.08	44,918,227.63	OTROS PASIVOS A CORTO PLAZO	97,085.12	97,085.12
ACTIVO NO CIRCULANTE			TOTAL DE PASIVOS CIRCULANTES	41,232,718.21	46,090,522.31
INVERSIONES FINANCIERAS A LARGO PLAZO	0.00	0.00	PASIVO NO CIRCULANTE		
DERECHOS A RECIBIR EFFECTIVO O EQUIVALENTES A LARGO PLAZO	0.00	0.00	CUENTAS POR PAGAR A LARGO PLAZO	0.00	0.00
BIENES INMUEBLES, INFRAESTRUCTURA Y CONSTRUCCIONES EN PROCESO	258,226,016.23	229,124,482.14	DOCUMENTOS POR PAGAR A LARGO PLAZO	0.00	0.00
BIENES MUEBLES	18,510,217.42	18,327,383.34	DEUDA PÚBLICA A LARGO PLAZO	3,904,311.51	5,607,347.01
ACTIVOS INTANGIBLES	0.00	0.00	PASIVOS DIFERIDOS A LARGO PLAZO	0.00	0.00
DEPRECIACIONES, DETERIORO Y	0.00	0.00	FONDOS Y BIENES DE TERCEROS EN GARANTÍA Y/O	0.00	0.00




MUNICIPIO DE COQUIMATLAN, COL.
Sistema Integral de Contabilidad Gubernamental
ESTADO DE SITUACION FINANCIERA
AL 31 DE DICIEMBRE DE 2024
(Cifras en Pesos)

Concepto	2024	2023	Concepto	2024	2023
AMORTIZACIONES ACUMULADAS DE BIENES ACTIVOS DIFERIDOS	1,748,169.46	1,748,169.46	ADMINISTRACIÓN A LARGO PLAZO	0.00	0.00
ESTIMACIÓN POR PÉRDIDAS O DETERIORO DE ACTIVOS NO CIRCULANTES	0.00	0.00	PROVISIONES A LARGO PLAZO	0.00	0.00
OTROS ACTIVOS NO CIRCULANTES	0.00	0.00	TOTAL DE PASIVOS NO CIRCULANTES	3,904,311.51	5,607,347.01
TOTAL DE ACTIVOS NO CIRCULANTES	278,484,403.11	249,200,034.94	TOTAL DEL PASIVO	45,137,029.72	51,697,869.32
TOTAL DEL ACTIVO	322,231,637.19	294,118,262.57	HACIENDA PÚBLICA/ PATRIMONIO	0.00	0.00
			HACIENDA PÚBLICA/ PATRIMONIO	0.00	0.00
			CONTRIBUIDO	0.00	0.00
			APORTACIONES	0.00	0.00
			DONACIONES DE CAPITAL	0.00	0.00
			ACTUALIZACIÓN DE LA HACIENDA PÚBLICA/ PATRIMONIO	0.00	0.00
			HACIENDA PÚBLICA/ PATRIMONIO GENERADO	277,094,607.47	242,420,393.25
			RESULTADOS DEL EJERCICIO (AHORRO/DESAHORRO)	34,667,858.22	49,086,738.09
			RESULTADOS DE EJERCICIOS ANTERIORES	229,448,578.92	180,355,484.83
			REVALÚOS	0.00	0.00
			RESERVAS	12,978,170.33	12,978,170.33
			RECTIFICACIONES DE RESULTADOS DE EJERCICIOS ANTERIORES	0.00	0.00
			EXCESO O	0.00	0.00




MUNICIPIO DE COQUIMATLAN, COL.
Sistema Integral de Contabilidad Gubernamental
ESTADO DE SITUACION FINANCIERA
AL 31 DE DICIEMBRE DE 2024
(Cifras en Pesos)

Concepto	2024	2023	Concepto	2024	2023
ACTIVO			PASIVO		
ACTIVO CIRCULANTE			PASIVO CIRCULANTE		
EFFECTIVO Y EQUIVALENTES	17,155,213.18	20,485,445.49	CUENTAS POR PAGAR A CORTO PLAZO	31,597,987.25	39,040,801.24
DERECHOS A RECIBIR EFFECTIVO O EQUIVALENTES	24,469,550.37	22,310,311.61	DOCUMENTOS POR PAGAR A CORTO PLAZO	74,274.31	74,274.31
DERECHOS A RECIBIR BIENES O SERVICIOS	2,122,470.53	2,122,470.53	PORCIÓN A CORTO PLAZO DE LA DEUDA PÚBLICA A LARGO PLAZO	9,320,583.19	6,750,637.43
INVENTARIOS	0.00	0.00	TÍTULOS Y VALORES A CORTO PLAZO	0.00	0.00
ALMACÉN	0.00	0.00	PASIVOS DIFERIDOS A CORTO PLAZO	0.00	0.00
ESTIMACIÓN POR PÉRDIDAS O DETERIORO DE ACTIVOS CIRCULANTES	0.00	0.00	FONDOS Y BIENES DE TERCEROS EN GARANTÍA Y/O ADMINISTRACIÓN A CORTO PLAZO	142,788.34	127,724.21
OTROS ACTIVOS CIRCULANTES	0.00	0.00	PROVISIONES A CORTO PLAZO	0.00	0.00
TOTAL DE ACTIVOS CIRCULANTES	43,747,234.08	44,918,227.63	OTROS PASIVOS A CORTO PLAZO	97,085.12	97,085.12
ACTIVO NO CIRCULANTE			TOTAL DE PASIVOS CIRCULANTES	41,232,718.21	46,090,522.31
INVERSIONES FINANCIERAS A LARGO PLAZO	0.00	0.00	PASIVO NO CIRCULANTE		
DERECHOS A RECIBIR EFFECTIVO O EQUIVALENTES A LARGO PLAZO	0.00	0.00	CUENTAS POR PAGAR A LARGO PLAZO	0.00	0.00
BIENES INMUEBLES, INFRAESTRUCTURA Y CONSTRUCCIONES EN PROCESO	258,226,016.23	229,124,482.14	DOCUMENTOS POR PAGAR A LARGO PLAZO	0.00	0.00
BIENES MUEBLES	18,510,217.42	18,327,383.34	DEUDA PÚBLICA A LARGO PLAZO	3,904,311.51	5,607,347.01
ACTIVOS INTANGIBLES	0.00	0.00	PASIVOS DIFERIDOS A LARGO PLAZO	0.00	0.00
DEPRECIACIONES, DETERIORO Y	0.00	0.00	FONDOS Y BIENES DE TERCEROS EN GARANTÍA Y/O	0.00	0.00



MUNICIPIO DE COQUIMATLAN, COL.
Sistema Integral de Contabilidad Gubernamental
ESTADO DE SITUACION FINANCIERA
AL 31 DE DICIEMBRE DE 2024
(Cifras en Pesos)

Concepto	2024	2023	Concepto	2024	2023
AMORTIZACIONES ACUMULADAS DE BIENES			ADMINISTRACIÓN A LARGO PLAZO		
ACTIVOS DIFERIDOS	1,748,169.46	1,748,169.46	PROVISIONES A LARGO PLAZO	0.00	0.00
ESTIMACIÓN POR PÉRDIDAS O DETERIORO DE ACTIVOS NO CIRCULANTES	0.00	0.00	TOTAL DE PASIVOS NO CIRCULANTES	3,904,311.51	5,607,347.01
OTROS ACTIVOS NO CIRCULANTES	0.00	0.00			
TOTAL DE ACTIVOS NO CIRCULANTES	278,484,403.11	249,200,034.94	TOTAL DEL PASIVO	45,137,029.72	51,697,869.32
TOTAL DEL ACTIVO	322,231,637.19	294,118,262.57	HACIENDA PÚBLICA/ PATRIMONIO	0.00	0.00
			HACIENDA PÚBLICA/ PATRIMONIO	0.00	0.00
			CONTRIBUIDO	0.00	0.00
			APORTACIONES	0.00	0.00
			DONACIONES DE CAPITAL	0.00	0.00
			ACTUALIZACIÓN DE LA HACIENDA PÚBLICA/ PATRIMONIO	0.00	0.00
			HACIENDA PÚBLICA/ PATRIMONIO GENERADO	277,094,607.47	242,420,393.25
			RESULTADOS DEL EJERCICIO (AHORRO/DESAHORRO)	34,667,858.22	49,086,738.09
			RESULTADOS DE EJERCICIOS ANTERIORES	229,448,578.92	180,355,484.83
			REVALÚOS	0.00	0.00
			RESERVAS	12,978,170.33	12,978,170.33
			RECTIFICACIONES DE RESULTADOS DE EJERCICIOS ANTERIORES	0.00	0.00
			EXCESO O	0.00	0.00



MUNICIPIO DE COQUIMATLAN, COL.
Sistema Integral de Contabilidad Gubernamental
ESTADO DE SITUACION FINANCIERA
AL 31 DE DICIEMBRE DE 2024
(Cifras en Pesos)

Concepto	2024	2023	Concepto	2024	2023
			INSUFICIENCIA EN LA ACTUALIZACION DE LA HACIENDA PUBLICA/ PATRIMONIO		
			RESULTADO POR POSICIÓN MONETARIA	0.00	0.00
			RESULTADO POR TENENCIA DE ACTIVOS NO MONETARIOS	0.00	0.00
			TOTAL HACIENDA PUBLICA/ PATRIMONIO	277,094,607.47	242,420,393.25
			TOTAL DEL PASIVO Y HACIENDA PUBLICA/ PATRIMONIO	322,231,637.19	294,118,262.57

PRESIDENTE MUNICIPAL


C. LUIS GERARDO GARCIA OLIVARES

TESORERO MUNICIPAL

C.P. HECTOR MANUEL PEREGRINA SANCHEZ


DIRECTORA DE EGRESOS

C.P. ALEJANDRA ELIZABETH RAMOS PADILLA




MUNICIPIO DE COQUIMATLAN, COL.
 Sistema Integral de Contabilidad Gubernamental
ESTADO DE CAMBIOS EN LA SITUACION FINANCIERA
DEL 1 DE ENERO AL 31 DE DICIEMBRE DE 2024
 (Cifras en Pesos)

Concepto	Origen	Aplicación
ACTIVO	3,330,232.31	31,443,606.93
ACTIVO CIRCULANTE	3,330,232.31	2,159,238.76
EFFECTIVO Y EQUIVALENTES	3,330,232.31	0.00
DERECHOS A RECIBIR EFECTIVO O EQUIVALENTES	0.00	2,159,238.76
DERECHOS A RECIBIR BIENES O SERVICIOS	0.00	0.00
INVENTARIOS	0.00	0.00
ALMACÉN	0.00	0.00
ESTIMACIÓN POR PÉRDIDAS O DETERIORO DE ACTIVOS CIRCULANTES	0.00	0.00
OTROS ACTIVOS CIRCULANTES	0.00	0.00
ACTIVO NO CIRCULANTE	0.00	29,284,368.17
INVERSIONES FINANCIERAS A LARGO PLAZO	0.00	0.00
DERECHOS A RECIBIR EFECTIVO O EQUIVALENTES A LARGO PLAZO	0.00	0.00
BIENES INMUEBLES, INFRAESTRUCTURA Y CONSTRUCCIONES EN PROCESO	0.00	29,101,534.09
BIENES MUEBLES	0.00	182,834.08
ACTIVOS INTANGIBLES	0.00	0.00
DEPRECIACIONES, DETERIORO Y AMORTIZACIONES ACUMULADAS DE BIENES	0.00	0.00
ACTIVOS DIFERIDOS	0.00	0.00
ESTIMACIÓN POR PÉRDIDAS O DETERIORO DE ACTIVOS NO CIRCULANTES	0.00	0.00
OTROS ACTIVOS NO CIRCULANTES	0.00	0.00
PASIVO	2,585,009.89	9,145,849.49
PASIVO CIRCULANTE	2,585,009.89	7,442,813.99
CUENTAS POR PAGAR A CORTO PLAZO	0.00	7,442,813.99
DOCUMENTOS POR PAGAR A CORTO PLAZO	0.00	0.00
PORCIÓN A CORTO PLAZO DE LA DEUDA PÚBLICA A LARGO PLAZO	2,569,945.76	0.00
TÍTULOS Y VALORES A CORTO PLAZO	0.00	0.00
PASIVOS DIFERIDOS A CORTO PLAZO	0.00	0.00
FONDOS Y BIENES DE TERCEROS EN GARANTÍA Y/O ADMINISTRACIÓN A CORTO PLAZO	15,064.13	0.00
PROVISIONES A CORTO PLAZO	0.00	0.00
OTROS PASIVOS A CORTO PLAZO	0.00	0.00
PASIVO NO CIRCULANTE	0.00	1,703,035.50
CUENTAS POR PAGAR A LARGO PLAZO	0.00	0.00
DOCUMENTOS POR PAGAR A LARGO PLAZO	0.00	0.00
DEUDA PÚBLICA A LARGO PLAZO	0.00	1,703,035.50
PASIVOS DIFERIDOS A LARGO PLAZO	0.00	0.00



MUNICIPIO DE COQUIMATLAN, COL.
Sistema Integral de Contabilidad Gubernamental
ESTADO DE CAMBIOS EN LA SITUACION FINANCIERA
DEL 1 DE ENERO AL 31 DE DICIEMBRE DE 2024
(Cifras en Pesos)

Concepto	Origen	Aplicación
FONDOS Y BIENES DE TERCEROS EN GARANTÍA Y/O ADMINISTRACIÓN A LARGO PLAZO	0.00	0.00
PROVISIONES A LARGO PLAZO	0.00	0.00
HACIENDA PÚBLICA/ PATRIMONIO	49,093,094.09	14,418,879.87
HACIENDA PÚBLICA/ PATRIMONIO CONTRIBUIDO		
APORTACIONES	0.00	0.00
DONACIONES DE CAPITAL	0.00	0.00
ACTUALIZACIÓN DE LA HACIENDA PÚBLICA/ PATRIMONIO	0.00	0.00
0.00	0.00	0.00
HACIENDA PÚBLICA/ PATRIMONIO GENERADO	49,093,094.09	14,418,879.87
RESULTADOS DEL EJERCICIO (AHORRO/DESAHORRO)	0.00	14,418,879.87
RESULTADOS DE EJERCICIOS ANTERIORES	49,093,094.09	0.00
REVALÚOS	0.00	0.00
RESERVAS	0.00	0.00
RECTIFICACIONES DE RESULTADOS DE EJERCICIOS ANTERIORES	0.00	0.00
EXCESO O INSUFICIENCIA EN LA ACTUALIZACIÓN DE LA HACIENDA PÚBLICA/ PATRIMONIO	0.00	0.00
RESULTADO POR POSICIÓN MONETARIA	0.00	0.00
RESULTADO POR TENENCIA DE ACTIVOS NO MONETARIOS	0.00	0.00



MUNICIPIO DE COQUIMATLAN, COL.

Sistema Integral de Contabilidad Gubernamental

ESTADO ANALITICO DE INGRESOS

DEL 1 DE ENERO AL 31 DE DICIEMBRE DE 2024

Análisis por: Clasificación por Rubro de Ingresos

Clave Presupuestaria	Descripción	Concepto	Estimado Ene-Dic (1)	Ampliaciones / (Reducciones) Ene-Dic (2)	Ingreso Modificado Ene-Dic (3=1+2)	Devengado Ene-Dic (4)	Recaudado Ene-Dic (5)	Diferencia Ene-Dic (6=5-1)
1	IMPUESTOS		10,086,666.31	236,764.21	10,323,430.52	10,579,258.15	10,579,258.15	492,591.84
2	CUOTAS Y APORTACIONES DE SEGURIDAD SOCIAL		0.00	0.00	0.00	0.00	0.00	0.00
3	CONTRIBUCIONES DE MEJORAS		0.00	0.00	0.00	0.00	0.00	0.00
4	DERECHOS		7,916,062.85	0.00	7,916,062.85	8,303,088.89	8,303,088.89	387,026.04
5	PRODUCTOS		152,961.36	0.00	152,961.36	219,422.26	219,422.26	66,460.90
6	APROVECHAMIENTOS		337,408.38	0.00	337,408.38	583,335.66	583,335.66	245,927.28
7	INGRESOS POR VENTA DE BIENES, PRESTACIÓN DE SERVICIOS Y OTROS INGRESOS		0.00	0.00	0.00	0.00	0.00	0.00
8	PARTICIPACIONES, APORTACIONES, CONVENIOS, INCENTIVOS DERIVADOS DE LA COLABORACIÓN FISCAL Y FONDOS DISTINTOS DE APORTACIONES		147,463,983.00	-7,086,240.81	140,377,742.19	139,629,756.23	139,629,756.23	-7,834,226.77
9	TRANSFERENCIAS, ASIGNACIONES, SUBSIDIOS Y SUBVENCIONES, Y PENSIONES Y JUBILACIONES		0.00	0.00	0.00	0.00	0.00	0.00
10	INGRESOS DERIVADOS DE FINANCIAMIENTOS		0.00	0.00	0.00	0.00	0.00	0.00
TOTAL:			165,957,081.90	-6,849,476.60	159,107,605.30	159,314,861.19	159,314,861.19	-6,642,220.71

Ingresos excedentes:

159,107,605.30

-6,642,220.71

PRESIDENTE MUNICIPAL


C. LUIS GERARDO GARCIA OLIVARES

DIRECTORA DE EGRESOS

C.P. ALEJANDRA ELIZABETH RAMOS PADILLA

TESORERO MUNICIPAL

C.P. HECTOR MANUEL PEREGRINA SANCHEZ



MUNICIPIO DE COQUIMATLAN, COL.
 Sistema Integral de Contabilidad Gubernamental
ESTADO ANALITICO DE INGRESOS
DEL 1 DE ENERO AL 31 DE DICIEMBRE DE 2024

Análisis por: Fuente de Financiamiento

Clave Presupuestaria	Descripción	Concepto	Ingreso					Diferencia Ene-Dic (6=5-1)
			Estimado Ene-Dic (1)	Ampliaciones / (Reducciones) Ene-Dic (2)	Modificado Ene-Dic (3=1+2)	Devengado Ene-Dic (4)	Recaudado Ene-Dic (5)	

INGRESOS DEL PODER EJECUTIVO FEDERAL O ESTATAL Y DE LOS MUNICIPIOS

1	IMPUESTOS		165,957,081.90	-6,849,476.60	159,107,605.30	159,314,861.19	159,314,861.19	-6,642,220.71
2	CUOTAS Y APORTACIONES DE SEGURIDAD SOCIAL		10,086,666.31	236,764.21	10,323,430.52	10,579,258.15	10,579,258.15	492,591.84
3	CONTRIBUCIONES DE MEJORAS		0.00	0.00	0.00	0.00	0.00	0.00
4	DERECHOS		0.00	0.00	0.00	0.00	0.00	0.00
5	PRODUCTOS 1		7,916,062.85	0.00	7,916,062.85	8,303,088.89	8,303,088.89	387,026.04
6	APROVECHAMIENTOS 2		152,961.36	0.00	152,961.36	219,422.26	219,422.26	66,460.90
8	PARTICIPACIONES, APORTACIONES, CONVENIOS, INCENTIVOS DERIVADOS DE LA COLABORACIÓN FISCAL Y FONDOS DISTINTOS DE APORTACIONES		337,408.38	0.00	337,408.38	583,335.66	583,335.66	245,927.28
			147,463,983.00	-7,086,240.81	140,377,742.19	139,629,756.23	139,629,756.23	-7,834,226.77

9 TRANSFERENCIAS, ASIGNACIONES, SUBSIDIOS Y SUBVENCIONES, Y PENSIONES Y JUBILACIONES

			0.00	0.00	0.00	0.00	0.00	0.00
--	--	--	------	------	------	------	------	------

INGRESOS DE LOS ENTES PÚBLICOS DE LOS PODERES LEGISLATIVO Y JUDICIAL, DE LOS ÓRGANOS AUTÓNOMOS Y DEL SECTOR PARAESTATAL O PARAMUNICIPAL, ASÍ COMO DE LAS EMPRESAS PRODUCTIVAS DEL ESTADO

7 INGRESOS POR VENTA DE BIENES, PRESTACIÓN DE SERVICIOS Y OTROS INGRESOS 3

			0.00	0.00	0.00	0.00	0.00	0.00
--	--	--	------	------	------	------	------	------

INGRESOS DERIVADOS DE FINANCIAMIENTO

10 INGRESOS DERIVADOS DE FINANCIAMIENTOS

			0.00	0.00	0.00	0.00	0.00	0.00
--	--	--	------	------	------	------	------	------

TOTAL:

			165,957,081.90	-6,849,476.60	159,107,605.30	159,314,861.19	159,314,861.19	-6,642,220.71
--	--	--	----------------	---------------	----------------	----------------	----------------	---------------


Ingresos excedentes:

			159,107,605.30					-6,642,220.71
--	--	--	----------------	--	--	--	--	---------------

"BAJO PROTESTA DE DECIR VERDAD DECLARAMOS QUE LOS ESTADOS FINANCIEROS Y SUS NOTAS, SON RAZONABLEMENTE CORRECTOS Y SON RESPONSABILIDAD DEL EMISOR"

Fecha: 16/01/2025 12:50:38 p. m.

Pág.: 44




MUNICIPIO DE COQUIMATLAN, COL.
 Sistema Integral de Contabilidad Gubernamental
ESTADO ANALITICO DE INGRESOS
DEL 1 DE ENERO AL 31 DE DICIEMBRE DE 2024


Análisis por: Fuente de Financiamiento

Clave Presupuestaria Descripción

Rubro Concepto


Estimado Ene-Dic (1)	Ampliaciones / (Reducciones) Ene-Dic (2)	Ingreso Modificado Ene-Dic (3=1+2)	Devengado Ene-Dic (4)	Recaudado Ene-Dic (5)	Diferencia Ene-Dic (6=5-1)
----------------------	--	------------------------------------	-----------------------	-----------------------	----------------------------


 TESORERO MUNICIPAL
C.P. HECTOR MANUEL PEREGRINA SANCHEZ


 PRESIDENTE MUNICIPAL
C. LUIS GERARDO GARCIA OLIVARES

DIRECTORA DE EGRESOS

C.P. ALEJANDRA ELIZABETH RAMOS PADILLA



MUNICIPIO DE COQUIMATLAN, COL.
Sistema Integral de Contabilidad Gubernamental
ESTADO ANALITICO DE INGRESOS
DEL 1 DE ENERO AL 31 DE DICIEMBRE DE 2024

Análisis por: Fuente de Financiamiento


Clave Presupuestaria Descripción

Rubro Concepto

Estimado Ene-Dic (1)	Ampliaciones / (Reducciones) Ene-Dic (2)	Ingreso Modificado Ene-Dic (3=1+2)	Devengado Ene-Dic (4)	Recaudado Ene-Dic (5)	Diferencia Ene-Dic (6=5-1)
----------------------------	---	---	-----------------------------	-----------------------------	----------------------------------

Nota: Estas firmas corresponden al ESTADO ANALITICO DE INGRESOS

- 1.- Incluye intereses que generan las cuentas bancarias de los entes públicos en productos
- 2.- Incluye donativos en efectivo del Poder Ejecutivo, entre otros aprovechamientos.
- 3.- Se refiere a los ingresos propios obtenidos por los Poderes Legislativo y Judicial, los órganos Autónomos y las entidades de la administración pública paraestatal y paramunicipal por sus actividades diversas no inherentes a su operación que generan recursos y que no sean ingresos por venta de bienes o prestación de servicios, tales como donativos en efectivo, entre otros.




MUNICIPIO DE COQUIMATLAN, COL.
Sistema Integral de Contabilidad Gubernamental
ESTADO ANALITICO DEL EJERCICIO DEL PRESUPUESTO DE EGRESOS

Clasificador por Objeto del Gasto (Capítulo y Concepto)
DEL 1 DE ENERO AL 31 DE DICIEMBRE DE 2024

Cap-Con	Clave Presupuestaria	Descripción	Concepto	Egresos					Subejercicio Ene-Dic (6=3+4)
				Aprobado Ene-Dic (1)	Ampliaciones / (Reducciones) Ene-Dic (2)	Modificado Ene-Dic (3=1+2)	Devengado Ene-Dic (4)	Pagado Ene-Dic (5)	
1 0		SERVICIOS PERSONALES		75,840,046.35	175,058.40	76,015,104.75	75,823,274.30	74,376,226.29	191,830.45
1 1		REMUNERACIONES AL PERSONAL DE CARACTER PERMANENTE		33,840,973.86	-2,853,202.30	30,987,771.56	30,972,460.98	30,972,460.98	15,310.58
1 2		REMUNERACIONES AL PERSONAL DE CARÁCTER TRANSITORIO		0.00	133,615.32	133,615.32	133,615.32	133,615.32	0.00
1 3		REMUNERACIONES ADICIONALES Y ESPECIALES		14,491,896.95	197,002.59	14,688,899.54	14,687,899.54	14,341,742.55	1,000.00
1 4		SEGURIDAD SOCIAL		5,546,149.15	-590,528.02	4,955,621.13	4,955,621.03	4,468,729.28	0.10
1 5		OTRAS PRESTACIONES SOCIALES Y ECONOMICAS		19,862,683.59	3,289,427.63	23,152,111.22	22,976,591.45	22,362,592.18	175,519.77
1 6		PREVISIONES		0.00	0.00	0.00	0.00	0.00	0.00
1 7		PAGO DE ESTIMULOS A SERVIDORES PUBLICOS		2,098,342.80	-1,256.82	2,097,085.98	2,097,085.98	2,097,085.98	0.00
2 0		MATERIALES Y SUMINISTROS		6,684,765.42	-1,243,073.84	5,441,691.58	5,405,381.89	5,335,731.10	36,309.69
2 1		MATERIALES DE ADMINISTRACION, EMISION DE DOCUMENTOS Y ARTICULOS OFICIALES		582,355.70	17,281.53	599,637.23	599,212.83	597,849.83	424.40
2 2		ALIMENTOS Y UTENSILIOS		0.00	0.00	0.00	0.00	0.00	0.00
2 3		MATERIAS PRIMAS Y MATERIALES DE PRODUCCION Y COMERCIALIZACION		0.00	0.00	0.00	0.00	0.00	0.00
2 4		MATERIALES Y ARTICULOS DE CONSTRUCCION Y DE REPARACION		191,703.70	40,524.44	232,228.14	232,181.34	228,133.34	46.80
2 5		PRODUCTOS QUIMICOS, FARMACEUTICOS Y DE LABORATORIO		14,335.22	10,854.81	25,190.03	24,192.34	24,192.34	997.69
2 6		COMBUSTIBLES, LUBRICANTES Y ADITIVOS		4,747,624.25	-566,658.79	4,180,965.46	4,173,515.57	4,109,275.78	7,449.89
2 7		VESTUARIO, BLANCOS, PRENDAS DE PROTECCION Y ARTICULOS DEPORTIVOS		973,277.88	-718,528.60	254,749.28	252,649.28	252,649.28	2,100.00
2 8		MATERIALES Y SUMINISTROS PARA SEGURIDAD		50,658.70	-4,938.50	45,720.20	45,435.27	45,435.27	284.93
2 9		HERRAMIENTAS, REFACCIONES Y ACCESORIOS MENORES		124,809.97	-21,608.73	103,201.24	78,195.26	78,195.26	25,005.98
3 0		SERVICIOS GENERALES		13,309,775.14	4,689,725.65	17,999,500.79	17,961,310.32	17,679,012.07	38,190.47
3 1		SERVICIOS BÁSICOS		6,239,755.19	-2,535,820.46	3,703,934.73	3,702,037.73	3,695,657.73	1,897.00
3 2		SERVICIOS DE ARRENDAMIENTO		255,988.20	37,338.80	293,327.00	293,327.00	293,327.00	0.00
3 3		SERVICIOS PROFESIONALES, CIENTÍFICOS, TÉCNICOS Y OTROS SERVICIOS		129,073.46	41,054.38	170,127.84	170,127.84	170,127.84	0.00
3 4		SERVICIOS FINANCIEROS, BANCARIOS Y COMERCIALES		51,547.97	33,655.69	85,203.66	85,203.66	85,203.66	0.00
3 5		SERVICIOS DE INSTALACION, REPARACION, MANTENIMIENTO Y CONSERVACION		4,489,463.04	-141,043.55	4,348,419.49	4,332,078.10	4,109,087.10	16,341.39
3 6		SERVICIOS DE COMUNICACION SOCIAL Y PUBLICIDAD		0.00	92,132.50	92,132.50	92,132.50	92,132.50	0.00
3 7		SERVICIOS DE TRASLADO Y VIATICOS		0.00	0.00	0.00	0.00	0.00	0.00
3 8		SERVICIOS OFICIALES		1,867,803.42	1,033,684.07	2,901,487.49	2,881,574.94	2,833,953.86	19,912.55
3 9		OTROS SERVICIOS GENERALES		276,143.86	6,128,724.22	6,404,868.08	6,404,828.55	6,399,522.38	39.53
4 0		TRANSFERENCIAS, ASIGNACIONES, SUBSIDIOS Y OTRAS AYUDAS		19,984,309.60	3,634,920.20	23,619,229.80	23,619,229.80	23,619,229.80	0.00
4 1		TRANSFERENCIAS INTERNAS Y ASIGNACIONES AL SECTOR		0.00	0.00	0.00	0.00	0.00	0.00

"BAJO PROTESTA DE DECIR VERDAD DECLARAMOS QUE LOS ESTADOS FINANCIEROS Y SUS NOTAS, SON RAZONABLEMENTE CORRECTOS Y SON REPOSIBILIDAD DEL EMISOR"




MUNICIPIO DE COQUIMATLAN, COL.
Sistema Integral de Contabilidad Gubernamental
ESTADO ANALITICO DEL EJERCICIO DEL PRESUPUESTO DE EGRESOS
 Clasificador por Objeto del Gasto (Capítulo y Concepto)

DEL 1 DE ENERO AL 31 DE DICIEMBRE DE 2024

Cap-Con	Clave Presupuestaria	Descripción	Concepto	Egresos						Subejercicio Ene-Dic (6=3-4)	
				Aprobado Ene-Dic (1)	Ampliaciones / (Reducciones) Ene-Dic (2)	Modificado Ene-Dic (3=1+2)	Devengado Ene-Dic (4)	Pagado Ene-Dic (5)			
		PÚBLICO									
4 2		TRANSFERENCIAS AL RESTO DEL SECTOR PUBLICO		9,200,000.00	5,190,366.59	14,390,366.59	14,390,366.59	14,390,366.59	0.00	14,390,366.59	0.00
4 3		SUBSIDIOS Y SUBVENCIONES		0.00	0.00	0.00	0.00	0.00	0.00	0.00	0.00
4 4		AYUDAS SOCIALES		607,450.00	-134,479.17	472,970.83	472,970.83	472,970.83	0.00	472,970.83	0.00
4 5		PENSIONES Y JUBILACIONES		10,176,859.60	-1,420,967.22	8,755,892.38	8,755,892.38	8,755,892.38	0.00	8,755,892.38	0.00
4 6		TRANSFERENCIAS A FIDEICOMISOS, MANDATOS Y CONTRATOS ANALOGOS.		0.00	0.00	0.00	0.00	0.00	0.00	0.00	0.00
4 7		TRANSFERENCIAS A LA SEGURIDAD SOCIAL		0.00	0.00	0.00	0.00	0.00	0.00	0.00	0.00
4 8		DONATIVOS		0.00	0.00	0.00	0.00	0.00	0.00	0.00	0.00
4 9		TRANSFERENCIAS AL EXTERIOR		0.00	0.00	0.00	0.00	0.00	0.00	0.00	0.00
5 0		BIENES MUEBLES, INMUEBLES E INTANGIBLES		9,953,576.41	-9,770,742.33	182,834.08	182,834.08	182,834.08	0.00	182,834.08	0.00
5 1		MOBILIARIO Y EQUIPO DE ADMINISTRACION		9,940,577.42	-9,757,743.34	182,834.08	182,834.08	182,834.08	0.00	182,834.08	0.00
5 2		MOBILIARIO Y EQUIPO EDUCACIONAL Y RECREATIVO		12,998.99	-12,998.99	0.00	0.00	0.00	0.00	0.00	0.00
5 3		EQUIPO E INSTRUMENTAL MEDICO Y DE LABORATORIO		0.00	0.00	0.00	0.00	0.00	0.00	0.00	0.00
5 4		VEHICULOS Y EQUIPO DE TRANSPORTE		0.00	0.00	0.00	0.00	0.00	0.00	0.00	0.00
5 5		EQUIPO DE DEFENSA Y SEGURIDAD		0.00	0.00	0.00	0.00	0.00	0.00	0.00	0.00
5 6		MAQUINARIA, OTROS EQUIPOS Y HERRAMIENTAS		0.00	0.00	0.00	0.00	0.00	0.00	0.00	0.00
5 7		ACTIVOS BIOLÓGICOS		0.00	0.00	0.00	0.00	0.00	0.00	0.00	0.00
5 8		BIENES INMUEBLES		0.00	0.00	0.00	0.00	0.00	0.00	0.00	0.00
5 9		ACTIVOS INTANGIBLES		0.00	0.00	0.00	0.00	0.00	0.00	0.00	0.00
6 0		INVERSION PUBLICA		38,468,906.00	-7,892,868.74	30,576,037.26	29,101,534.09	28,650,719.12	0.00	28,650,719.12	1,474,503.17
6 1		OBRA PUBLICA EN BIENES DE DOMINIO PUBLICO		38,468,906.00	-24,906,886.33	13,562,019.67	12,104,376.27	11,871,559.36	0.00	11,871,559.36	1,457,643.40
6 2		OBRA PUBLICA EN BIENES PROPIOS		0.00	17,014,017.59	17,014,017.59	16,997,157.82	16,779,159.76	0.00	16,779,159.76	16,859.77
6 3		PROYECTOS PRODUCTIVOS Y ACCIONES DE FOMENTO		0.00	0.00	0.00	0.00	0.00	0.00	0.00	0.00
7 0		INVERSIONES FINANCIERAS Y OTRAS PROVISIONES		0.00	0.00	0.00	0.00	0.00	0.00	0.00	0.00
7 1		INVERSIONES PARA EL FOMENTO DE ACTIVIDADES PRODUCTIVAS		0.00	0.00	0.00	0.00	0.00	0.00	0.00	0.00
7 2		ACCIONES Y PARTICIPACIONES DE CAPITAL		0.00	0.00	0.00	0.00	0.00	0.00	0.00	0.00
7 3		COMPRA DE TITULOS Y VALORES		0.00	0.00	0.00	0.00	0.00	0.00	0.00	0.00
7 4		CONCESION DE PRESTAMOS		0.00	0.00	0.00	0.00	0.00	0.00	0.00	0.00
7 5		INVERSIONES EN FIDEICOMISOS, MANDATOS Y OTROS ANALOGOS		0.00	0.00	0.00	0.00	0.00	0.00	0.00	0.00
7 6		OTRAS INVERSIONES FINANCIERAS		0.00	0.00	0.00	0.00	0.00	0.00	0.00	0.00
7 9		PROVISIONES PARA CONTINGENCIAS Y OTRAS EROGACIONES ESPECIALES		0.00	0.00	0.00	0.00	0.00	0.00	0.00	0.00
8 0		PARTICIPACIONES Y APORTACIONES		0.00	0.00	0.00	0.00	0.00	0.00	0.00	0.00
8 1		PARTICIPACIONES		0.00	0.00	0.00	0.00	0.00	0.00	0.00	0.00

"BAJO PROTESTA DE DECIR VERDAD DECLARAMOS QUE LOS ESTADOS FINANCIEROS Y SUS NOTAS, SON RAZONABLEMENTE CORRECTOS Y SON RESPONSABILIDAD DEL EMISOR"



MUNICIPIO DE COQUIMATLAN, COL.
Sistema Integral de Contabilidad Gubernamental
ESTADO ANALITICO DEL EJERCICIO DEL PRESUPUESTO DE EGRESOS

Clasificador por Objeto del Gasto (Capítulo y Concepto)

DEL 1 DE ENERO AL 31 DE DICIEMBRE DE 2024

Análisis por:	Clave Presupuestaria	Descripción	Egresos								
			Cap-Con	Concepto	Aprobado Ene-Dic (1)	Ampliaciones / (Reducciones) Ene-Dic (2)	Modificado Ene-Dic (3=1+2)	Devengado Ene-Dic (4)	Pagado Ene-Dic (5)	Subejercicio Ene-Dic (6=3-4)	
8	3	APORTACIONES		0.00	0.00	0.00	0.00	0.00	0.00	0.00	0.00
8	5	CONVENIOS		0.00	0.00	0.00	0.00	0.00	0.00	0.00	0.00
9	0	DEUDA PUBLICA		1,715,702.98	3,557,504.06	5,273,207.04	5,273,207.04	5,273,207.04	5,201,456.13	0.00	0.00
9	1	AMORTIZACION DE LA DEUDA PUBLICA		849,339.11	83,750.63	933,089.74	933,089.74	933,089.74	933,089.74	0.00	0.00
9	2	INTERESES DE LA DEUDA PUBLICA		866,363.87	-313,077.21	553,286.66	553,286.66	553,286.66	553,286.66	0.00	0.00
9	3	COMISIONES DE LA DEUDA PUBLICA		0.00	0.00	0.00	0.00	0.00	0.00	0.00	0.00
9	4	GASTOS DE LA DEUDA PUBLICA		0.00	0.00	0.00	0.00	0.00	0.00	0.00	0.00
9	5	COSTO POR CEBERTURAS		0.00	0.00	0.00	0.00	0.00	0.00	0.00	0.00
9	6	APOYOS FINANCIEROS		0.00	0.00	0.00	0.00	0.00	0.00	0.00	0.00
9	9	ADEUDOS DE EJERCICIOS FISCALES ANTERIORES (ADEFAS)		0.00	3,786,830.64	3,786,830.64	3,786,830.64	3,786,830.64	3,715,079.73	0.00	0.00
TOTAL DEL GASTO:				165,957,081.90	-6,849,476.60	159,107,605.30	157,366,771.52	155,045,208.59	1,740,833.78		


TESORERO MUNICIPAL

C. LUIS GERARDO GARCIA OLIVARES

DIRECTORA DE EGRESOS

C.P. ALEJANDRA ELIZABETH RAMOS PADILLA

C.P. HECTOR MANUEL PEREGRINA SANCHEZ



MUNICIPIO DE COQUIMATLAN, COL.
Sistema Integral de Contabilidad Gubernamental
ESTADO ANALITICO DEL EJERCICIO DEL PRESUPUESTO DE EGRESOS
 Clasificación Económica (Tipo de Gasto)
DEL 1 DE ENERO AL 31 DE DICIEMBRE DE 2024

Análisis por: Clasificación Económica

Clave Presupuestaria Descripción
 TG Concepto

	Aprobado		Ampliaciones /		Egresos		Devengado		Pagado		Subejercicio	
	Ene-Dic		Ene-Dic		Ene-Dic		Ene-Dic		Ene-Dic		Ene-Dic	
	(1)		(2)		(3=1+2)		(4)		(5)		(6=3-4)	
1 GASTO CORRIENTE	126,638,836.79	-2,767,082.87	123,871,753.92	123,871,753.92	123,605,423.31	121,806,426.26	266,330.61					
2 GASTO DE CAPITAL	38,468,906.00	-7,952,975.00	30,515,931.00	30,515,931.00	29,041,427.83	28,590,612.86	1,474,503.17					
3 AMORTIZACION DE LA DEUDA Y DISMINUCION DE PASIVOS	849,339.11	3,870,581.27	4,719,920.38	4,719,920.38	4,719,920.38	4,648,169.47	0.00					
4 PENSIONES Y JUBILACIONES	0.00	0.00	0.00	0.00	0.00	0.00	0.00					
5 PARTICIPACIONES	0.00	0.00	0.00	0.00	0.00	0.00	0.00					

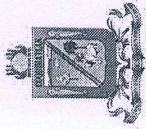
TOTAL DEL GASTO: 165,957,081.90 -6,849,476.60 159,107,605.30 157,366,771.52 155,045,208.59 1,740,833.78

TESORERO MUNICIPAL
 C.P. HECTOR MANUEL PEREGRINA SANCHEZ

PRESIDENTE MUNICIPAL
 C. LUIS GERARDO GARCIA OLIVARES

DIRECTORA DE EGRESOS

 C.P. ALEJANDRA ELIZABETH RAMOS PADILLA




MUNICIPIO DE COQUIMATLAN, COL.
Sistema Integral de Contabilidad Gubernamental
ESTADO ANALITICO DEL EJERCICIO DEL PRESUPUESTO DE EGRESOS
 Clasificación Administrativa

DEL 1 DE ENERO AL 31 DE DICIEMBRE DE 2024

UP-UR-UE	Clave Presupuestaria	Descripción	Concepto	Egresos					Subejercicio Ene-Dic (6=3-4)
				Aprobado Ene-Dic (1)	Ampliaciones / (Reducciones) Ene-Dic (2)	Modificado Ene-Dic (3=1+2)	Devengado Ene-Dic (4)	Pagado Ene-Dic (5)	
01	REGIDORES			3,756,219.31	-16,349.22	3,739,870.09	3,739,870.09	3,736,570.09	0.00
01 01	REGIDORES			3,756,219.31	-16,349.22	3,739,870.09	3,739,870.09	3,736,570.09	0.00
		01 01 01	DESPACHO DE REGIDORES	3,756,219.31	-16,349.22	3,739,870.09	3,739,870.09	3,736,570.09	0.00
02	PRESIDENCIA MUNICIPAL			3,962,299.67	-343,100.85	3,619,198.82	3,619,198.82	3,588,833.31	0.00
02 01	PRESIDENCIA MUNICIPAL			3,962,299.67	-343,100.85	3,619,198.82	3,619,198.82	3,588,833.31	0.00
		02 01 01	DESPACHO DE PRESIDENCIA	2,092,594.48	180,202.82	2,272,797.30	2,272,797.30	2,242,431.79	0.00
		02 01 02	SECRETARIA PARTICULAR	1,869,705.19	-523,303.67	1,346,401.52	1,346,401.52	1,346,401.52	0.00
03	SECRETARIA DEL H AYUNTAMIENTO			10,563,731.40	959,624.60	11,523,356.00	11,503,642.94	11,445,516.79	19,713.06
03 01	SECRETARIA DEL H AYUNTAMIENTO			10,563,731.40	959,624.60	11,523,356.00	11,503,642.94	11,445,516.79	19,713.06
		03 01 01	DESPACHO DE SECRETARIA DEL H AYUNTAMIENTO	4,810,286.68	30,418.51	4,840,705.19	4,840,705.19	4,838,542.19	0.00
		03 01 02	DIRECCION DE ASUNTOS JURIDICOS	761,055.79	-3,162.69	757,893.10	757,893.10	757,893.10	0.00
		03 01 03	DIRECCION DE COMUNICACION SOCIAL	841,136.35	-52,517.92	788,618.43	788,618.43	788,618.43	0.00
		03 01 04	DIRECCION DE CULTURA	850,933.33	839,838.35	1,690,771.68	1,671,059.08	1,639,664.14	19,712.60
		03 01 05	DIRECCION DE DEPORTES	1,451,358.36	-6,413.74	1,444,944.62	1,444,944.62	1,444,944.62	0.00
		03 01 06	DIRECCION DE PROTECCION CIVIL	0.00	6,800.00	6,800.00	6,799.54	6,799.54	0.46
		03 01 07	DIRECCION DE REGISTRO CIVIL	0.00	8,794.00	8,794.00	8,794.00	8,794.00	0.00
		03 01 08	JUNTA MUNICIPAL DE PUEBLO JUAREZ	1,631,160.89	144,494.76	1,775,655.65	1,775,655.65	1,751,087.44	0.00
		03 01 09	COMISARIAS MUNICIPALES	217,800.00	-8,626.67	209,173.33	209,173.33	209,173.33	0.00
04	OFICIALIA MAYOR			37,780,339.13	-7,980,359.26	29,799,979.87	29,657,994.47	28,895,879.83	141,985.40
04 01	OFICIALIA MAYOR			37,780,339.13	-7,980,359.26	29,799,979.87	29,657,994.47	28,895,879.83	141,985.40
		04 01 01	DESPACHO DE OFICIALIA MAYOR	21,471,079.22	-8,834,224.20	12,636,855.02	12,636,615.54	12,488,500.17	239.48
		04 01 03	DEPARTAMENTO DE RECURSOS HUMANOS	15,879,629.18	870,992.23	16,750,621.41	16,608,875.49	15,994,876.22	141,745.92
		04 01 05	DEPARTAMENTO DE INFORMATICA	429,630.73	-17,127.29	412,503.44	412,503.44	412,503.44	0.00
05	TESORERIA MUNICIPAL			8,400,476.24	4,805,470.81	13,205,947.05	13,205,947.05	13,139,322.53	0.00
05 01	TESORERIA MUNICIPAL			8,400,476.24	4,805,470.81	13,205,947.05	13,205,947.05	13,139,322.53	0.00
		05 01 01	DESPACHO DE TESORERIA MUNICIPAL	6,972,629.82	5,154,534.86	12,127,164.68	12,127,164.68	12,060,540.16	0.00
		05 01 02	DIRECCION DE INGRESOS	294,492.20	11,627.65	306,119.85	306,119.85	306,119.85	0.00
		05 01 03	DIRECCION DE EGRESOS Y CONTABILIDAD	621,050.26	-203,894.46	417,155.80	417,155.80	417,155.80	0.00
		05 01 04	DIRECCION DE CATASTRO	512,303.96	-156,797.24	355,506.72	355,506.72	355,506.72	0.00
06	CONTRALOR MUNICIPAL			380,151.35	-13,850.16	366,301.19	366,301.19	366,301.19	0.00
06 01	CONTRALOR MUNICIPAL			380,151.35	-13,850.16	366,301.19	366,301.19	366,301.19	0.00
		06 01 01	DESPACHO DEL CONTRALOR MUNICIPAL	380,151.35	-13,850.16	366,301.19	366,301.19	366,301.19	0.00
07	DIRECCION DE OBRAS PUBLICAS, DESARROLLO URBANO Y ECOLOGIA			3,561,910.82	29,022,844.77	32,584,755.59	31,110,706.02	30,890,207.96	1,474,049.57
07 01	DIRECCION DE OBRAS PUBLICAS, DESARROLLO URBANO Y ECOLOGIA			3,561,910.82	29,022,844.77	32,584,755.59	31,110,706.02	30,890,207.96	1,474,049.57


"BAJO PROTESTA DE DECIR VERDAD DECLARAMOS QUE LOS ESTADOS FINANCIEROS Y SUS NOTAS, SON RAZONABLEMENTE CORRECTOS Y SON RESPONSABILIDAD DEL EMISOR"



MUNICIPIO DE COQUIMATLAN, COL.
Sistema Integral de Contabilidad Gubernamental
ESTADO ANALITICO DEL EJERCICIO DEL PRESUPUESTO DE EGRESOS
 Clasificación Administrativa

DEL 1 DE ENERO AL 31 DE DICIEMBRE DE 2024

Análisis por:	Clave Presupuestaria	Descripción	Concepto	Egresos				Subejercicio Ene-Dic (6=3+4)	
				Aprobado Ene-Dic (1)	Ampliaciones / (Reducciones) Ene-Dic (2)	Modificado Ene-Dic (3=1+2)	Devengado Ene-Dic (4)		Pagado Ene-Dic (5)
07 01 01		DESPACHO DE LA DIRECCION DE OBRAS PUBLICAS, DESARROLLO URBANO Y ECOLOGIA		3,289,965.65	5,253,065.41	8,543,031.06	7,089,672.90	7,087,172.90	1,453,358.16
07 01 02		DEPARTAMENTO DE OBRAS PUBLICAS		271,945.17	23,687,330.23	23,959,275.40	23,938,583.99	23,720,585.93	20,691.41
07 01 04		DEPARTAMENTO DE ECOLOGIA		0.00	82,449.13	82,449.13	82,449.13	82,449.13	0.00
08 DIRECCION DE SERVICIOS PUBLICOS				25,925,988.80	-3,094,091.82	22,831,896.98	22,789,641.19	22,445,743.28	42,255.79
08 01 DIRECCION DE SERVICIOS PUBLICOS				25,925,988.80	-3,094,091.82	22,831,896.98	22,789,641.19	22,445,743.28	42,255.79
08 01 01		DESPACHO DE LA DIRECCION DE SERVICIOS PUBLICOS		25,915,253.44	-3,764,549.56	22,150,703.88	22,108,448.09	21,764,550.18	42,255.79
08 01 03		DEPARTAMENTO DE PARQUES Y JARDINES		0.00	534,455.68	534,455.68	534,455.68	534,455.68	0.00
08 01 04		DEPARTAMENTO DE RASTRO MUNICIPAL		10,735.36	9,353.84	20,089.20	20,089.20	20,089.20	0.00
08 01 06		DEPARTAMENTO DE PANTEON		0.00	126,648.22	126,648.22	126,648.22	126,648.22	0.00
09 DIRECCION DE SEGURIDAD PUBLICA, TRANSITO Y VIALIDAD				19,232,612.00	-1,311,275.18	17,921,336.82	17,858,960.46	17,326,892.14	62,376.36
09 01 DIRECCION DE SEGURIDAD PUBLICA, TRANSITO Y VIALIDAD				19,232,612.00	-1,311,275.18	17,921,336.82	17,858,960.46	17,326,892.14	62,376.36
09 01 01		SEGURIDAD PUBLICA, TRANSITO Y VIALIDAD		19,232,612.00	-1,311,275.18	17,921,336.82	17,858,960.46	17,326,892.14	62,376.36
10 DIRECCION DE DESARROLLO MUNICIPAL				2,619,094.20	-31,502.44	2,587,591.76	2,587,591.76	2,587,591.76	0.00
10 01 DIRECCION DE DESARROLLO MUNICIPAL				2,619,094.20	-31,502.44	2,587,591.76	2,587,591.76	2,587,591.76	0.00
10 01 01		DESPACHO DE LA DIRECCION DE DESARROLLO MUNICIPAL		1,126,400.70	69,610.76	1,196,011.46	1,196,011.46	1,196,011.46	0.00
10 01 02		DEPARTAMENTO DE PLANEACION		1,340,845.65	-87,566.25	1,253,279.40	1,253,279.40	1,253,279.40	0.00
10 01 04		DEPARTAMENTO DE DESARROLLO RURAL		151,847.85	-13,546.95	138,300.90	138,300.90	138,300.90	0.00
11 ORGANISMOS PUBLICOS DESCENTRALIZADOS				9,200,000.00	5,190,366.59	14,390,366.59	14,390,366.59	14,390,366.59	0.00
11 01 ORGANISMOS PUBLICOS DESCENTRALIZADOS				9,200,000.00	5,190,366.59	14,390,366.59	14,390,366.59	14,390,366.59	0.00
11 01 01		DIF MUNICIPAL		9,200,000.00	5,190,366.59	14,390,366.59	14,390,366.59	14,390,366.59	0.00
12 OBRA PUBLICA E INVERSION				38,468,906.00	-37,468,906.00	1,000,000.00	999,546.40	766,729.49	453.60
12 01 OBRA PUBLICA				38,468,906.00	-37,468,906.00	1,000,000.00	999,546.40	766,729.49	453.60
12 01 01		OBRA PUBLICA		38,468,906.00	-37,468,906.00	1,000,000.00	999,546.40	766,729.49	453.60
13 DEUDA PUBLICA				1,715,702.98	3,557,504.06	5,273,207.04	5,273,207.04	5,201,456.13	0.00
13 01 DEUDA PUBLICA				1,715,702.98	3,557,504.06	5,273,207.04	5,273,207.04	5,201,456.13	0.00
13 01 01		DEUDA PUBLICA		1,715,702.98	3,557,504.06	5,273,207.04	5,273,207.04	5,201,456.13	0.00
14 TRANSFERENCIAS, SUBSIDIOS Y AYUDAS				389,650.00	-125,852.50	263,797.50	263,797.50	263,797.50	0.00
14 03 AYUDAS				389,650.00	-125,852.50	263,797.50	263,797.50	263,797.50	0.00
14 03 01		AYUDAS SOCIALES A PERSONAS		389,650.00	-125,852.50	263,797.50	263,797.50	263,797.50	0.00
TOTAL DEL GASTO:				165,957,081.90	-6,849,476.60	159,107,605.30	157,366,771.52	155,045,208.59	1,740,833.78




MUNICIPIO DE COQUIMATLAN, COL.
 Sistema Integral de Contabilidad Gubernamental
ESTADO ANALITICO DEL EJERCICIO DEL PRESUPUESTO DE EGRESOS


Clasificación Administrativa


DEL 1 DE ENERO AL 31 DE DICIEMBRE DE 2024


Análisis por:	Clasificación Administrativa	Concepto	UP-UR-UE	Clave Presupuestaria	Descripción	Aprobado Ene-Dic (1)	Ampliaciones / (Reducciones) Ene-Dic (2)	Egresos Modificado Ene-Dic (3=1+2)	Devengado Ene-Dic (4)	Pagado Ene-Dic (5)	Subejercicio Ene-Dic (6=3-4)
---------------	------------------------------	----------	----------	----------------------	-------------	----------------------	--	------------------------------------	-----------------------	--------------------	------------------------------

Nota: Estas firmas corresponden al ESTADO ANALITICO DEL EJERCICIO DEL PRESUPUESTO DE EGRESOS


 TESORERO MUNICIPAL
 C.P. HECTOR MANUEL PEREGRINA SANCHEZ


 PRESIDENTE MUNICIPAL
 C. LUIS GERARDO GARCIA OLIVARES



 DIRECTORA DE EGRESOS
 C.P. ALEJANDRA ELIZABETH RAMOS PADILLA



MUNICIPIO DE COQUIMATLAN, COL.
Sistema Integral de Contabilidad Gubernamental
ESTADO ANALITICO DEL EJERCICIO DEL PRESUPUESTO DE EGRESOS
 Clasificación Funcional (Finalidad y Función)

DEL 1 DE ENERO AL 31 DE DICIEMBRE DE 2024

Fin-Fun	Clave Presupuestaria	Descripción	Concepto	Egresos						
				Aprobado Ene-Dic (1)	Ampliaciones / (Reducciones) Ene-Dic (2)	Modificado Ene-Dic (3=1+2)	Devengado Ene-Dic (4)	Pagado Ene-Dic (5)	Subejercicio Ene-Dic (6=3-4)	
01	GOBIERNO			155,033,564.32	-43,328,907.76	111,704,656.56	111,458,238.50	109,618,885.48	246,418.06	
01 01	LEGISLACION			6,713,658.30	553,959.38	7,267,617.68	7,266,567.21	7,234,534.57	1,050.47	
01 02	JUSTICIA			0.00	0.00	0.00	0.00	0.00	0.00	
01 03	COORDINACION DE LA POLITICA DE GOBIERNO			142,693,414.70	-43,218,614.95	99,474,799.75	99,264,751.18	97,538,247.37	210,048.57	
01 04	RELACIONES EXTERIORES			0.00	0.00	0.00	0.00	0.00	0.00	
01 05	ASUNTOS FINANCIEROS Y HACENDARIOS			0.00	0.00	0.00	0.00	0.00	0.00	
01 06	SEGURIDAD NACIONAL			0.00	0.00	0.00	0.00	0.00	0.00	
01 07	ASUNTOS DE ORDEN PUBLICO Y DE SEGURIDAD INTERIOR			5,626,491.32	-664,252.19	4,962,239.13	4,926,920.11	4,846,103.54	35,319.02	
01 08	OTROS SERVICIOS GENERALES			0.00	0.00	0.00	0.00	0.00	0.00	
02	DESARROLLO SOCIAL			1,723,517.58	31,289,064.57	33,012,582.15	31,518,166.43	31,035,956.52	1,494,415.72	
02 01	PROTECCION AMBIENTAL			0.00	6,631,500.00	6,631,500.00	6,623,823.93	6,405,825.87	7,676.07	
02 02	VIVIENDA Y SERVICIOS A LA COMUNIDAD			0.00	23,884,431.00	23,884,431.00	22,417,603.90	22,184,786.99	1,466,827.10	
02 03	SALUD			0.00	0.00	0.00	0.00	0.00	0.00	
02 04	RECREACION, CULTURA Y OTRAS MANIFESTACIONES SOCIALES			1,723,517.58	773,133.57	2,496,651.15	2,476,738.60	2,445,343.66	19,912.55	
02 05	EDUCACION			0.00	0.00	0.00	0.00	0.00	0.00	
02 06	PROTECCION SOCIAL			0.00	0.00	0.00	0.00	0.00	0.00	
02 07	OTROS ASUNTOS SOCIALES			0.00	0.00	0.00	0.00	0.00	0.00	
03	DESARROLLO ECONOMICO			0.00	0.00	0.00	0.00	0.00	0.00	
03 01	ASUNTOS ECONOMICOS, COMERCIALES Y LABORALES EN GENERAL			0.00	0.00	0.00	0.00	0.00	0.00	
03 02	AGROPECUARIA, SILVICULTURA, PESCA Y CAZA			0.00	0.00	0.00	0.00	0.00	0.00	
03 03	COMBUSTIBLES Y ENERGIA			0.00	0.00	0.00	0.00	0.00	0.00	
03 04	MINERIA, MANUFACTURAS Y CONSTRUCCION			0.00	0.00	0.00	0.00	0.00	0.00	
03 05	TRANSPORTE			0.00	0.00	0.00	0.00	0.00	0.00	
03 06	COMUNICACIONES			0.00	0.00	0.00	0.00	0.00	0.00	
03 07	TURISMO			0.00	0.00	0.00	0.00	0.00	0.00	
03 08	CIENCIA, TECNOLOGIA E INNOVACION			0.00	0.00	0.00	0.00	0.00	0.00	
03 09	OTRAS INDUSTRIAS Y OTROS ASUNTOS ECONOMICOS			0.00	0.00	0.00	0.00	0.00	0.00	
04	OTRAS NO CLASIFICADAS EN FUNCIONES ANTERIORES			9,200,000.00	5,190,366.59	14,390,366.59	14,390,366.59	14,390,366.59	0.00	
04 01	TRANSACCIONES DE LA DEUDA PUBLICA / COSTO FINANCIERO DE LA DEUDA			0.00	0.00	0.00	0.00	0.00	0.00	
04 02	TRANSFERENCIAS, PARTICIPACIONES Y APORTACIONES ENTRE DIFERENTES NIVELES Y ORDENES DE GOBIERNO			9,200,000.00	5,190,366.59	14,390,366.59	14,390,366.59	14,390,366.59	0.00	
04 03	SANEAMIENTO DEL SISTEMA FINANCIERO			0.00	0.00	0.00	0.00	0.00	0.00	
04 04	ADEUDOS DE EJERCICIOS FISCALES ANTERIORES			0.00	0.00	0.00	0.00	0.00	0.00	



MUNICIPIO DE COQUIMATLAN, COL.
Sistema Integral de Contabilidad Gubernamental
ESTADO ANALITICO DEL EJERCICIO DEL PRESUPUESTO DE EGRESOS


Clasificación Funcional (Finalidad y Función)


DEL 1 DE ENERO AL 31 DE DICIEMBRE DE 2024

Análisis por: Clasificación Funcional
 Clave Presupuestaria Descripción
 Fin-Fun Concepto

Análisis por:	Clave Presupuestaria	Descripción	Concepto	Egresos				
				Aprobado Ene-Dic (1)	Ampliaciones / Reducciones Ene-Dic (2)	Modificado Ene-Dic (3=1+2)	Devengado Ene-Dic (4)	Pagado Ene-Dic (5)


TOTAL DEL GASTO: 165,957,081.90 -6,849,476.60 159,107,605.30 157,366,771.52 155,045,208.59 1,740,833.78


 TRESORERO MUNICIPAL
 C.P. HECTOR MANUEL PEREGRINA SANCHEZ


 PRESIDENTE MUNICIPAL
 C. LUIS GERARDO GARCIA OLIVARES

DIRECTORA DE EGRESOS

 C.P. ALEJANDRA ELIZABETH RAMOS PADILLA



MUNICIPIO DE COQUIMATLAN, COL.
 Sistema Integral de Contabilidad Gubernamental
 ESTADO ANALITICO DEL EJERCICIO DEL PRESUPUESTO DE EGRESOS

Fuente de Financiamiento


DEL 1 DE ENERO AL 31 DE DICIEMBRE DE 2024

Clave Presupuestaria FF-OF-RF	Fuente de Financiamiento Descripción Concepto	Egresos						Subejercicio Ene-Dic (6=3-4)
		Aprobado Ene-Dic (1)	Ampliaciones / (Reducciones) Ene-Dic (2)	Modificado Ene-Dic (3=1+2)	Devengado Ene-Dic (4)	Pagado Ene-Dic (5)		
01	NO ETIQUETADO	108,255,563.90	1,388,205.40	109,643,769.30	109,502,023.38	108,294,023.47	141,745.92	
01 01	RECURSOS FISCALES	108,255,563.90	1,388,205.40	109,643,769.30	109,502,023.38	108,294,023.47	141,745.92	
01 01 01	RECURSOS PROPIOS	108,255,563.90	1,388,205.40	109,643,769.30	109,502,023.38	108,294,023.47	141,745.92	
02	ETIQUETADO	57,701,518.00	-8,237,682.00	49,463,836.00	47,864,748.14	46,751,185.12	1,599,087.86	
02 05	RECURSOS FEDERALES	57,701,518.00	-8,237,682.00	49,463,836.00	47,864,748.14	46,751,185.12	1,599,087.86	
02 05 01	FONDO DE INFRAESTRUCTURA SOCIAL MUNICIPAL	38,468,906.00	-9,340,975.00	29,127,931.00	27,653,844.76	27,203,029.79	1,474,086.24	
02 05 02	FONDO DE FORTALECIMIENTO SOCIAL MUNICIPAL	19,232,612.00	-284,707.00	18,947,905.00	18,823,320.31	18,160,572.26	124,584.69	
02 05 06	PROGRAMA PROAGUA URBANO	0.00	1,388,000.00	1,388,000.00	1,387,583.07	1,387,583.07	416.93	
TOTAL DEL GASTO:		165,957,081.90	-6,849,476.60	159,107,605.30	157,366,771.52	155,045,208.59	1,740,833.78	

TESORERO MUNICIPAL
 C.P. HECTOR MANUEL PEREGRINA SANCHEZ

PRESIDENTE MUNICIPAL
 C. LUIS GERARDO GARCIA OLIVARES

DIRECTORA DE EGRESOS
 C.P. ALEJANDRA ELIZABETH RAMOS PADILLA



MUNICIPIO DE COQUIMATLAN, COL.
Sistema Integral de Contabilidad Gubernamental
ESTADO ANALITICO DEL EJERCICIO DEL PRESUPUESTO DE EGRESOS

Ubicación Geográfica

DEL 1 DE ENERO AL 31 DE DICIEMBRE DE 2024

Análisis por: Ubicación Geográfica
 Clave Presupuestaria Descripción
 Ent-Mun-Loc-Col Concepto

	Aprobado Ene-Dic (1)	Ampliaciones / (Reducciones) Ene-Dic (2)	Egresos Modificado Ene-Dic (3=1+2)	Devengado Ene-Dic (4)	Pagado Ene-Dic (5)	Subejercicio Ene-Dic (6=3-4)
06 COLIMA	165,957,081.90	-6,849,476.60	159,107,605.30	157,366,771.52	155,045,208.59	1,740,833.78
06 004 COQUIMATLAN	165,944,082.91	-14,125,891.02	151,818,191.89	151,531,169.87	149,442,423.85	287,022.02
06 004 1 COQUIMATLAN	12,998.99	-12,998.99	0.00	0.00	0.00	0.00
06 004 1 011 CENTRO COQUIMATLAN	0.00	445,000.00	445,000.00	445,000.00	445,000.00	0.00
06 004 1 012 CENTRO	0.00	2,928,826.83	2,928,826.83	2,927,674.18	2,694,857.27	1,152.65
06 004 1 013 ELIAS ZAMORA VERDUZCO	0.00	125,000.00	125,000.00	0.00	0.00	125,000.00
06 004 4 EL ALGODONAL	0.00	150,000.00	150,000.00	0.00	0.00	150,000.00
06 004 13 LA ESPERANZA	0.00	750,000.00	750,000.00	607,420.34	607,420.34	142,579.66
06 004 15 PUEBLO JUAREZ (LA MAGDALENA)	0.00	1,000,000.00	1,000,000.00	534,325.28	534,325.28	465,674.72
06 004 16 LOS LIMONES	0.00	1,040,586.58	1,040,586.58	932,694.62	932,694.62	107,891.96
06 004 138 LAS HIGUERAS	0.00	850,000.00	850,000.00	388,487.23	388,487.23	461,512.77

TOTAL DEL GASTO: 165,957,081.90 -6,849,476.60 159,107,605.30 157,366,771.52 155,045,208.59 1,740,833.78

TESORERO MUNICIPAL
C. P. HECTOR MANUEL PEREGRINA SANCHEZ

PRESIDENTE MUNICIPAL
C. LUIS GERARDO GARCIA OLIVARES

DIRECTORA DE EGRESOS

C. P. ALEJANDRA ELIZABETH RAMOS PADILLA

CONTENIDO

Información Contable ●

- Estado de Actividades
- Estado de Situación Financiera
- Estado de Variación de la Hacienda Pública
- Estado de Cambios en la Situación Financiera
- Estado de Flujos de Efectivo
- Informe Sobre Pasivos Contingentes
- Notas a los Estados Financieros
- Estado Analítico del Activo
- Estado Analítico de la Deuda y Otros Pasivos

Información Presupuestaria ●

- Estado Analítico de Ingresos**
- Rubro de Ingreso
- Fuente de Financiamiento

- Estado Analítico del Presupuesto de Egresos**
- Clasificación por Objeto del Gasto
- Clasificación por Tipo de Gasto
- Clasificación Administrativa
- Clasificación Funcional
- Clasificación por Fuente de Financiamiento
- Ubicación Geográfica

Información de Deuda ●

- Endeudamiento Neto
- Intereses de la Deuda

Información Programática ●

- Gasto por Categoría Programática

Indicadores de Postura Fiscal ●